

Bokslutskommuniké jan-dec 2018

Skånska Energi AB (publ)

SAMMANFATTNING AV FJÄRDE KVARTALET 2018

- Omsättningen uppgick till 110,7 Mkr (91,1).
- Rörelseresultatet uppgick till 11,3 Mkr (12,2).
- Resultatet efter finansiella poster uppgick till 11,1 Mkr (11,9).
- Periodens resultat efter skatt uppgick till 8,5 Mkr (9,1) och resultat per aktie 0,98 kr (1,08).
- Vattenkraftverken i östra Småland och Rönne å har haft mycket låga vattenflöden.
- Styrelsen föreslår utdelning för 2018 om 0,00 kr per aktie (2,00).

SAMMANFATTNING AV JANUARI-DECEMBER 2018

- Omsättningen uppgick till 382,7 Mkr (313,2).
- Rörelseresultatet uppgick till 37,3 Mkr (34,9).
- Resultatet efter finansiella poster uppgick till 36,0 Mkr (33,5).
- Periodens resultat efter skatt uppgick till 29,6 Mkr (25,9) och resultat per aktie 3,56 kr (3,13).
- Normala vattenflöden januari-maj följt av mycket låga flöden juni-december för elproduktionen.
- Investeringarna inom Elnät ökade väsentligt och uppgick till ca 30 Mkr.

VÄSENTLIGA HÄNDELSER UNDER ÅRET

Regeringen publicerade den 22 augusti 2018 en ny intäktsramsförordning. Förordningen innehåller ett markant åtstramat regelverk avseende regleringen av elnätsavgifterna för tillsynsperioden 2020–2023. Bolagets bedömning är att den nya lagstiftningen inte kommer att påverka det bokförda värdet på anläggningstillgångarna i Skånska Energis elnät. Däremot kommer den att innebära en minskning av framtida tillåtna intäktsramar.

Kraftringen Energi AB (publ), 556100–9852, lämnade den 2 oktober 2018 ett erbjudande, rekommenderat av styrelsen, till aktieägarna i Skånska Energi AB (publ) om förvärv av samtliga aktier i Skånska Energi mot en kontant ersättning om 80 kronor per aktie. Vid utgången av den förlängda acceptperioden den 28 november 2018 ägde Kraftringen Energi AB motsvarande 67,6 procent av aktiekapitalet och 68,8 procent av rösterna och Skånska Energi blev då en del av Kraftringens koncern. Per den 31 december 2018 är ägarandelen oförändrad.

I samband med extra bolagsstämma den 29 november 2018 valdes en ny styrelse.

VÄSENTLIGA HÄNDELSE EFTER BALANSDAGEN

I januari 2019 såldes de tre vattenkraftverken i Rönne å till Klippans Kommun och de två verken i Nissan till en privat aktör. Reavinsten efter försäljningskostnader uppgick till ca 3 Mkr.

KONCERNENS NYCKELTAL

Koncernens nyckeltal	2018	2017	Förändr.	2018	2017	Förändr.
	Kv 4	Kv 4		Helår	Helår	
Omsättning, Mkr	110,7	91,1	21,5%	382,7	313,2	22,2%
Rörelseresultat, Mkr	11,3	12,2	-7,6%	37,3	34,9	6,9%
Rörelsemarginal, %	10,2	13,4	-3,2	9,7	11,1	-1,4
Resultat efter finansiella poster, Mkr	11,1	11,9	-7,4%	36,0	33,5	7,5%
Resultat efter skatt, Mkr	8,5	9,1	-7,5%	29,6	25,9	14,2%
Resultat efter skatt per aktie, Kr	0,98	1,08	-9,4%	3,56	3,13	13,8%
Räntabilitet på eget kapital ¹ , %				13,7	12,7	-
Räntabilitet på totalt kapital ¹ , %				9,6	9,9	-
Eget kapital per aktie, Kr				26,73	25,17	6,2%
Soliditet, %				54,7	55,9	-1,3

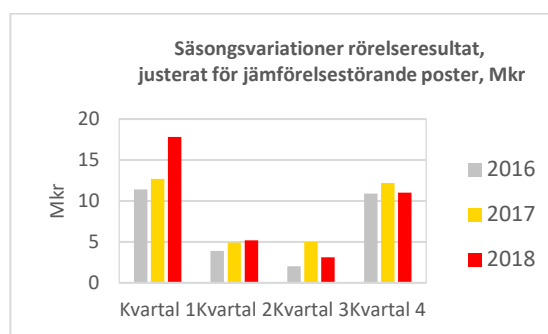
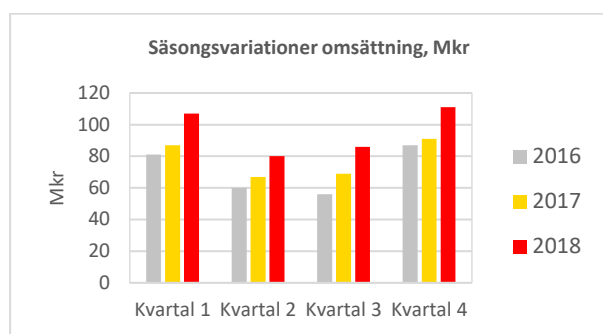
Säsongsvariationer

Precis som stora delar av energibranschen har Skånska Energi säsongsmissiga variationer.

Resultatet för affärsområde Elnät och Elhandel påverkas till stor del av utfallet under årets första och sista kvartal. Variationer i väderleken under dessa kvartal kan ha stor resultatpåverkan.

Med anledning av en betydande egen förnybar elproduktion kommer svängningar i resultatet inom affärsområde Produktion, på grund av variationer av ersättningsnivåer och vattenflöden, att påverka koncernens resultat.

Nedan framgår säsongsvariationerna i omsättning och justerat rörelseresultat för 2016–2018:



VD-KOMMENTAR

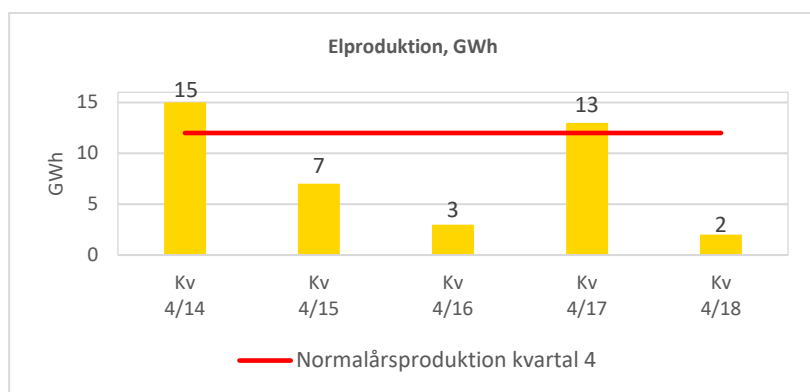
Ett händelserikt år med tillväxt och förbättrat resultat

Efter en mycket bra start på året, med kallt väder och god vattentillgång, och en godkänd avslutning blev rörelseresultat för året 37,3 Mkr, vilket är en förbättring med 2,4 Mkr jämfört med föregående år. Affärsområde Elnät har åter levererat ett stabilt resultat enligt förväntningarna vilket ger oss goda förutsättningar att fortsätta att investera i vårt elnät framöver. Inom affärsområde Produktion har vattennivåerna varierat kraftigt med normala nivåer under årets fem första månader till att sedan ligga på mycket låga nivåer under resten av året vilket medfört att produktionen stått helt stilla fram till mitten av december vid våra åtta vattenkraftverk i östra Småland. Affärsområde Elhandel har haft ett tillflöde av kunder och resultatet är något bättre än föregående år efter ett starkt avslutande kvartal. Tillväxten inom affärsområde Energilösningar fortsatte och främst inom Service och Sol. Vi såg en viss uppgång i lönsamheten under fjärde kvartalet. Vi kommer att fortsätta att tillföra ny kompetens för att skapa tillväxt och förbättrad lönsamhet för affärsområdet.

Fjärde kvartalet per affärsområde

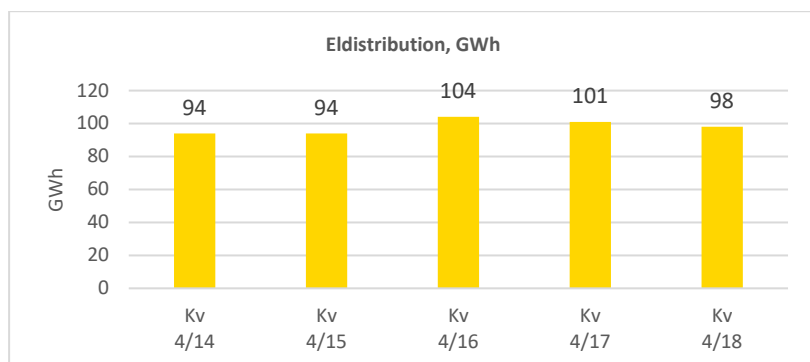
Produktion

Elproduktionen från vattenkraftverken uppgick till 1,9 GWh (13,0) under årets fjärde kvartal. Det har precis som för tredje kvartalet varit minimala vattenflöden under perioden med mycket låg produktion i Rönne Å, och i stort sett ingen produktion i östra Småland. Verken i Nissan, som står för en mindre del av den totala normalproduktionen, har haft normala flöden under perioden. Nivåerna är att jämföra med 2016 då det också var minimala flöden under tredje och fjärde kvartalet. Ersättningsnivån var fortsatt hög, 60 öre/kWh, men med den låga produktionen så fick det ingen väsentlig påverkan.



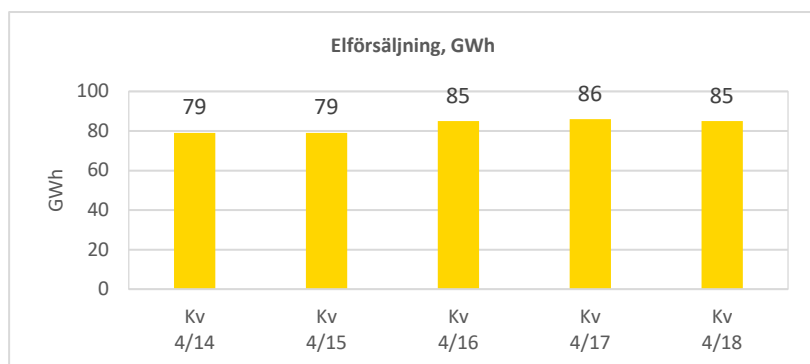
Elnät

Eldistributionen uppgick under fjärde kvartalet till 97,9 GWh (101,2). Volymminskningen var en följd av varmare väder under periodens två första månader. Det totala antalet nätkunder uppgick vid periodens slut till 18 917 (18 725) jämfört med 18 878 vid kvartalets ingång. Anslutningsintäkten för fjärde kvartalet uppgick till 0,4 Mkr (0,6) och för perioden januari-december till 3,5 Mkr (3,6). Exploateringsnivån inom nätområdet var fortsatt hög.



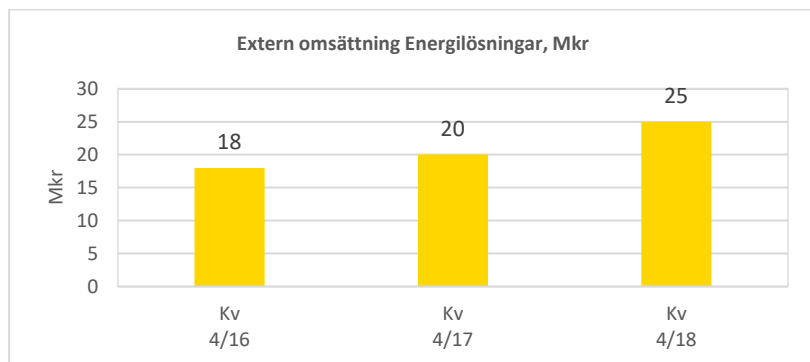
Elhandel

Elförsäljningen uppgick under fjärde kvartalet till 85,3 GWh (85,6). Antalet kunder var vid periodens utgång 16 038 (15 351) jämfört med 16 050 vid kvartalets ingång. Tillväxten bromsades upp i slutet av året till följd av ökad konkurrens vid stigande elpriser samt ovisshet i samband med budprocessen kring Skånska Energi.



Energilösningar

Under fjärde kvartalet har ytterligare servicetekniker anställts för möta efterfrågan på servicetjänster. Kvartalet präglades av ett stort antal installationer av både konsument- och fastighetsvärmepumpar. Omsättningen för fjärde kvartalet uppgick till 24,7 Mkr (20,1). Den ökade omsättningen förklaras främst av ökad försäljning för segmenten Sol och Konsumentvärmepumpar.



Utsikter för 2019

Vi kan vänta oss fortsatt expansion av bostäder i vårt nätområde. Det ger en positiv effekt både för affärsområde Elhandel med nya kunder och Elnät för nätet expansion och nyanslutningar.

Vid ingången av 2019 var flödena i vattendragen på en mycket låg nivå vilket påverkar resultatet åtminstone inledningsvis. Terminspriserna indikerar på fortsatt höga ersättningsnivåer för elproduktionen.

Marknaden för energilösningar, både vad gäller nyförsäljning och service, bedöms som god eftersom behovet av fossilfria, miljövänliga och kostnadseffektiva energisystem är stort för såväl kommersiella fastigheter som privata hushåll. Även solceller förväntas att ha en bra tillväxt framöver då intresset för miljövänlig produktion fortsatt växer.

Vi har under 2018 genomfört rationaliseringar och effektivisering vilket medfört att vi tidigt under 2019 gjort en nerdragning av organisationen inom affärsområde Elhandel.

UTVECKLINGEN UNDER ÅRET

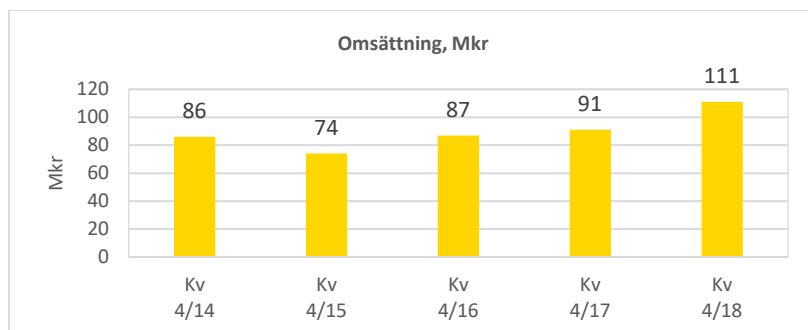
Omsättning

Fjärde kvartalet

Koncernens omsättning under fjärde kvartalet uppgick till 110,7 Mkr (91,1) vilket gav en tillväxt på 22 procent. Omsättningen ökade framförallt inom affärsområde Elhandel och var hänförlig till högre spotpriser.

Elproduktionen under fjärde kvartalet uppgick till 1,9 GWh (13,0) i vattenkraftverken. Det var mycket låga vattenflöden under hela perioden vid 11 av totalt 13 verk. Ersättningsnivån för elproduktionen under fjärde kvartalet var ca 75 procent högre jämfört med motsvarande period föregående år. Eldistributionen i elnätet under fjärde kvartalet uppgick till 97,9 GWh (101,2) och elförsäljningen till 85,3 GWh (85,6).

Omsättning per affärsområde (Mkr)	2018 Kv 4	2017 Kv 4	2018 Helår	2017 Helår
Produktion	1,2	4,7	10,8	10,5
Elnät	36,7	34,8	136,7	130,0
Elhandel	49,4	33,8	160,0	116,2
Energilösningar	24,7	20,1	79,6	61,9
Koncerngemensamt	4,5	7,3	24,2	26,9
<i>Internomsättning som elimineras</i>	-5,7	-9,5	-28,6	-32,3
Omsättning	110,7	91,1	382,7	313,2



Januari-december

Koncernens omsättning under perioden uppgick till 382,7 Mkr (313,2) vilket gav en tillväxt på 22 procent. Precis som för fjärde kvartalet var omsättningsökningen under januari-december framförallt relaterad till Elhandel beroende på högre spotpriser och det kalla vädret under första kvartalet. Försäljningsökningen för Energilösningar under andra halvåret lyfte omsättningen för perioden januari-december. Samtliga affärsområden redovisade en omsättningsökning för perioden.

Elproduktionen i vattenkraftverken under perioden uppgick till 24,0 GWh (28,3) och var drygt 15 procent lägre än motsvarande period föregående år. Detta som en konsekvens av de mycket låga vattenflödena under andra halvåret. Eldistributionen i elnätet under perioden uppgick till 328,1 GWh (331,8) efter ett kallt första kvartal följt av varmare väder under de tre följande kvartalen. Elförsäljningen under perioden uppgick till 311,3 GWh (297,8) hänfört till det kallare vädret under första kvartalet.

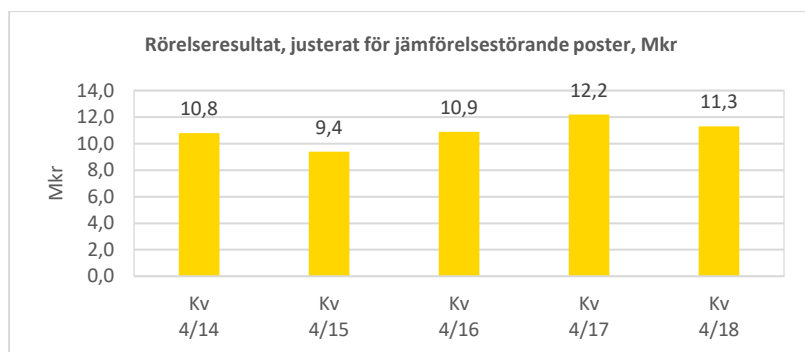
Resultat

Fjärde kvartalet

Koncernens rörelseresultat under fjärde kvartalet uppgick till 11,3 Mkr (12,2). Affärsområde Elnät redovisade ett resultat enligt förväntningarna och något bättre jämfört med föregående år. Produktion redovisade en resultatminskning hänförlig till de låga flödena vid verken i östra Småland och Rönne å. Resultatet i Elhandel lyftes av högre täckningsbidrag för anvisat elpris och elcertifikat. Energilösningar redovisade ett förbättrat resultat hänförlig till den ökade omsättningen.

Resultat efter finansiella poster uppgick till 11,1 Mkr (11,9). Finansnettot redovisades till -0,3 Mkr (-0,3). Resultat efter skatt uppgick till 8,5 Mkr (9,1), vilket motsvarar 0,98 kronor per aktie (1,08).

Rörelseresultat per affärsområde (Mkr)	2018 Kv 4	2017 Kv 4	2018 Helår	2017 Helår
Produktion	-3,2	0,4	-6,3	-7,2
Elnät	14,2	13,1	49,4	48,8
Elhandel	1,6	0,0	1,9	0,7
Energilösningar	0,8	-0,2	-2,2	-3,3
Koncerngemensamt	-2,1	-1,1	-5,6	-4,2
Rörelseresultat	11,3	12,2	37,3	34,9
Finansnetto	-0,3	-0,3	-1,3	-1,4
Resultat efter finansiella kostnader	11,1	11,9	36,0	33,5



Januari-december

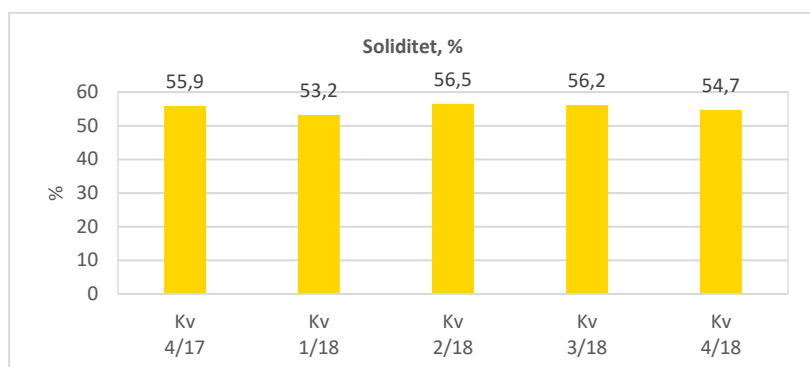
Koncernens rörelseresultat under perioden uppgick till 37,3 Mkr (34,9). Resultatförbättringen var hänförlig till kallt väder och normala vattenflöden under första kvartalet. Samtliga affärsområden redovisade en resultatförbättring jämfört med föregående år. Kostnader relaterat till budprocessen har påverkat koncernens rörelseresultat med 0,8 mkr.

Resultat efter finansiella poster uppgick till 36,0 Mkr (33,5). Finansnettot redovisades till -1,3 Mkr (-1,4). Resultat efter skatt uppgick till 29,6 Mkr (25,9), vilket motsvarar 3,56 kronor per aktie (3,13). Resultat efter skatt påverkades positivt med 1,7 Mkr som en effekt av beräknade uppskjutna skatter enligt beslutade skattesatser.

Kassaflöde och Finansiell ställning

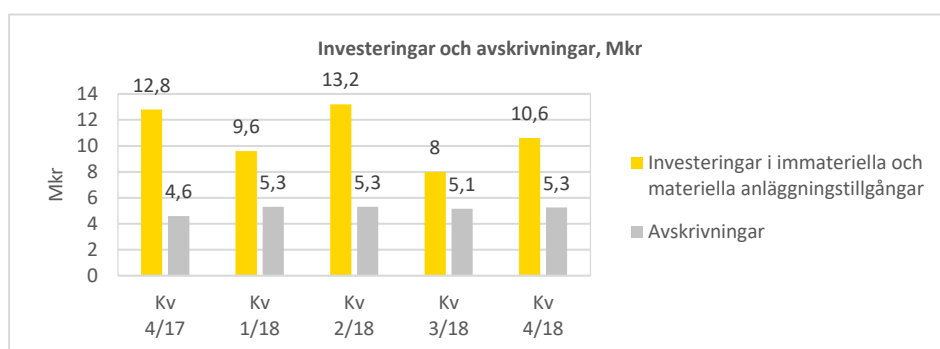
Kassaflödet från den löpande verksamheten uppgick under perioden januari-december till 40,8 Mkr (39,7). Den mindre förbättringen i kassaflödet mellan perioderna var relaterad till resultatet.

Koncernens likvida medel var vid periodens utgång 0,7 Mkr (21,8). Koncernen hade vid kvartalets utgång en utnyttjad checkräkningskredit om 2,9 Mkr (3,6) och beviljad limit uppgick till 35,0 Mkr (35,0). Upplåningen uppgick vid kvartalets utgång till 44,7 Mkr (49,0). Koncernens soliditet uppgick vid kvartalets utgång till 54,7 procent (55,9).



Investeringar

Koncernen har under perioden januari-december investerat i immateriella och materiella anläggningstillgångar uppgående till 41,3 Mkr (26,5). Under samma period har anläggningstillgångar avyttrats om 0,3 Mkr (0,2). Investeringarna inom affärsområde Elnät har genomförts för att modernisera elnätet. Inom affärsområde Produktion har renoveringen av en damm vid vattenkraftverket Klinte färdigställts.



Moderbolaget

Moderbolagets verksamhet omfattar koncernledning, vissa koncerngemensamma stödfunktioner samt finansiering. Omsättningen, som i all väsentlighet avser fakturering till dotterbolagen, uppgick under perioden januari-december till 23,8 Mkr (15,0) med ett resultat efter finansiella poster på -0,6 Mkr (8,4). Resultatminskningen var hänförlig till minskade ränteintäkter från dotterbolagen. Investeringarna uppgick till 0,0 Mkr (2,1). Koncernen har sedan december 2018 ett koncernkonto med moderbolaget som huvudkontoinnehavare. Saldot på koncernkonto uppgick vid periodens slut till -2,9 Mkr (0,0), varav moderbolaget saldo uppgick till 10,3 Mkr och dotterbolagens totala saldo till -13,2 Mkr (0,0). Likvida medel var vid periodens utgång 0,6 Mkr (0,3), varav koncernkonto 0,0 Mkr (0,0). Utnyttjad checkräkningskredit uppgick till 2,9 Mkr (1,9), varav koncernkonto 2,9 Mkr (0,0). Moderbolaget hanterar fakturering på uppdrag av dotterbolagen vilket kan påverka nivån på likvida medel.

ÖVRIGA UPPLYSNINGAR**Anställda**

Medelantalet anställda i Skånska Energikoncernen under perioden januari-december uppgick till 65 personer (62), varav 19 (19) var kvinnor.

Väsentliga händelser under åretNy intäktsramförordning elnät

Regeringen publicerade den 22 augusti 2018 en ny intäktsramförordning. Förordningen innehåller ett markant åtstramat regelverk avseende regleringen av elnätsavgifterna för tillsynsperioden 2020–2023. Ambitionen är att sänka nivån för elnätsbolagens tillåtna avkastning genom att sänka kalkylräntan, som har stor påverkan på elnätsbolagens intäktsramar och därmed vad som kan tas ut i nätavgifter från kunderna. För perioden 2016–2019 ligger kalkylräntan på 5,85 procent. Branschorganisationen Energiföretagen Sveriges första översiktliga bedömning utifrån kända förhållanden är att det nya regelverket ger en kalkylränta på i storleksordningen 3 procent.

Bolagets bedömning är att den nya lagstiftningen inte kommer att påverka det bokförda värdet på anläggningstillgångarna i Skånska Energis elnät. Däremot kommer den att innebära en minskning av framtida tillåtna intäktsramar.

Bud på Skånska Energi

Kraftringen Energi AB (publ), 556100–9852, lämnade den 2 oktober 2018 ett erbjudande, rekommenderat av styrelsen, till aktieägarna i Skånska Energi AB (publ) om förvärv av samtliga aktier i Skånska Energi mot en kontant ersättning om 80 kronor per aktie. Vid utgången av den förlängda acceptperioden den 28 november 2018 ägde Kraftringen Energi AB motsvarande 67,6 procent av aktiekapitalet och 68,8 procent av rösterna och Skånska Energi blev då en del av Kraftringens koncern. Per den 31 december 2018 är ägarandelen oförändrad.

Acsnacs Energi AB, 559167–1499, och Infranode Energi AB, 559109–9147, återkallade sina bud i oktober 2018 som tidigare lämnats under september 2018. Infranode Energi AB:s innehav per den 31 december uppgick dock till motsvarande 26,4 procent av aktiekapitalet och 25,2 procent av rösterna.

Väsentliga händelser efter balansdagen

I januari 2019 såldes de tre vattenkraftverken i Rönne å till Klippans Kommun och de två verken i Nissan till en privat aktör. Reavinsten efter försäljningskostnader uppgick till ca 3 Mkr.

Risker och osäkerhetsfaktorer

I den operativa verksamheten finns riskfaktorer som kan komma att påverka Skånska Energis omsättning, resultat och finansiella ställning. Dessa inkluderar både verksamhets- och marknadsrelaterade risker såsom; driftsstörningar i elnätet, väderlek, tekniska risker inom produktion, elprisets utveckling, prisområdesrisk, volymrisk, kreditrisk, beroende av nyckelpersoner, tillstånd samt förändringar i lagar och regelverk. Ur ett investerarperspektiv finns därtill aktie- marknadsrelaterade risker kopplade till bland annat aktiekursens utveckling, framtida utdelning, utspädningseffekter samt likviditeten i aktien. Skånska Energi utvecklar kontinuerligt riskhanteringen som anpassas till förändrade marknadsvillkor och förändringar i verksamheten.

För ytterligare beskrivning av de risker och osäkerhetsfaktorer som påverkar koncernen hänvisas till årsredovisningen 2017.

Finansiell kalender

Delårsrapport jan-mar 2019 publiceras den 23 maj 2019 klockan 08:00

Årsstämma den 23 maj 2019 klockan 10:00 på Skånska Energis kontor i Södra Sandby

Delårsrapport jan-juni 2019 publiceras den 30 augusti klockan 08:00

Delårsrapport jan-sep 2019 publiceras den 8 november klockan 08:00

Aktieinformation

Skånska Energis B-aktier är listade på Nasdaq OMX First North. Certified Adviser är Erik Penser Bank AB. I samband med budprocessen sades avtalet med Erik Penser Bank AB upp den 3 oktober 2018 gällande deras roll som likviditetsgarant.

Omvandling av aktier

Enligt Skånska Energi AB:s bolagsordning har ägare av A-aktier rätt att få sådan aktie omvandlad till B-aktier. Begäran ska göras skriftligen till bolaget med angivelse om det antal A-aktier som önskas omvandlade. Bolaget ska anmäla omvandlingen till Bolagsverket för registrering. Omvandlingen är verkställd då registrering sker i avstämningsregistret. För vidare instruktioner och anmälningsblankett hänvisas till hemsidan, www.skanska-energi.se.

Under tredje kvartalet 2018 har, på begäran av aktieägare, inga A-aktier anmälts för omvandling till B-aktier. Omvandling minskar det totala antalet röster i bolaget. Det totala antalet röster uppgick vid periodens utgång fortsatt till 22 552 767.

Antal aktier

Det totala antalet registrerade aktier uppgick vid periodens utgång till 8 277 120, fördelade på 1 586 183 A-aktier och 6 690 937 B-aktier.

Skånska Energi har inte haft några program med finansiella instrument som medför utspädning av antalet aktier.

Utdelningspolicy

Skånska Energi avser att till aktieägarna lämna en årlig utdelning om 40–60 procent av koncernens vinst efter skatt. För att uppnå en stabil och jämn utdelning sett i ett långsiktigt perspektiv kan utdelningen enskilda år såväl överstiga som understiga detta intervall.

Redovisningsprinciper

Företaget tillämpar Årsredovisningslagen (1995:1554) och Bokföringsnämndens allmänna råd BFNAR 2012:1 Årsredovisning och koncernredovisning ("K3"). Samma redovisningsprinciper och beräkningsgrunder har tillämpats som i årsredovisningen 2017, förutom vad gäller beräkning av uppskjutna skatter där 21,4 procent har tillämpats för år 2019–2020 och 20,6 procent från och med år 2021. Omräkningseffekten uppgående till +1,7 Mkr har redovisats i resultaträkningen under "Skatt på periodens resultat".

RESULTATRÄKNING

Koncernens resultaträkning (Kkr)	2018 Kv 4	2017 Kv 4	2018 Helår	2017 Helår
Rörelsens intäkter				
Nettoomsättning	108 936	90 034	378 655	309 492
Aktiverat arbete för egen räkning	811	605	2 200	1 662
Övriga rörelseintäkter	966	505	1 875	2 008
	110 713	91 144	382 730	313 162
Rörelsens kostnader				
Råvaror och förnödenheter	-18 134	-15 092	-58 912	-42 117
Energiinköp	-52 680	-37 507	-176 141	-130 418
Övriga externa kostnader	-9 500	-8 953	-39 950	-42 230
Personalkostnader	-13 838	-12 764	-49 444	-43 814
Av- och nedskrivning anläggningstillgångar	-5 257	-4 597	-21 001	-19 722
	-99 409	-78 913	-345 448	-278 301
Rörelseresultat	11 304	12 231	37 282	34 861
Resultat från finansiella poster				
Övriga ränteintäkter och liknande resultatposter	236	50	352	208
Räntekostnader och liknande resultatposter	-488	-349	-1 635	-1 584
	-252	-299	-1 283	-1 376
Resultat efter finansiella poster	11 052	11 932	35 999	33 485
Skatt på periodens resultat	-2 588	-2 783	-6 402	-7 574
Periodens resultat	8 464	9 149	29 597	25 911
Periodens resultat hänförligt till				
Moderbolagets ägare	8 085	8 919	29 479	25 893
Minoriteten	379	230	118	18
Resultat efter skatt per aktie, Kr	0,98	1,08	3,56	3,13
Antal aktier vid periodens slut	8 277 120	8 277 120	8 277 120	8 277 120
Genomsnittligt antal aktier under perioden	8 277 120	8 277 120	8 277 120	8 277 120

BALANSRÄKNING

Koncernens balansräkning (Kkr)	2018-12-31	2017-12-31
TILLGÅNGAR		
Anläggningstillgångar		
Immateriella anläggningstillgångar		
Rättigheter	1 800	2 040
Goodwill	776	858
Övriga immateriella anläggningstillgångar	292	-
	2 868	2 898
Materiella anläggningstillgångar		
Byggnader och mark	40 566	42 394
Maskiner och andra tekniska anläggningar	231 045	205 260
Inventarier	9 582	9 416
Pågående nyanläggningar och förskott	13 839	17 575
	295 032	274 645
Finansiella anläggningstillgångar		
Andra långfristiga fordringar	6 704	7 417
	6 704	7 417
Summa anläggningstillgångar	304 604	284 960
Omsättningstillgångar		
Varulager m.m.		
Råvaror och förnödenheter	3 952	3 729
	3 952	3 729
Kortfristiga fordringar		
Kundfordringar	26 322	17 877
Elcertifikat	13 707	8 611
Övriga fordringar	3 864	3 114
Upparbetade, ej fakturerade intäkter	18 149	1 595
Förutbetalda kostnader och upplupna intäkter	35 343	32 178
	97 385	63 375
Kassa och bank	697	21 829
Summa omsättningstillgångar	102 034	88 933
SUMMA TILLGÅNGAR	406 638	373 893

BALANSRÄKNING forts.

Koncernens balansräkning (Kkr)	2018-12-31	2017-12-31
EGET KAPITAL OCH SKULDER		
Eget kapital		
Aktiekapital	51 732	51 732
Annat eget kapital inklusive periodens resultat	169 539	156 596
Eget kapital hänförligt till moderbolagets ägare	221 271	208 328
Eget kapital hänförligt till minoriteten	979	861
Summa eget kapital	222 250	209 189
Avsättningar		
Uppskjuten skatteskuld	24 302	27 378
Övriga avsättningar	1 109	988
	25 411	28 366
Långfristiga skulder		
Skulder till kreditinstitut	39 975	44 250
Övriga skulder	100	
	40 075	44 250
Kortfristiga skulder		
Skulder till kreditinstitut	7 637	8 281
Leverantörsskulder	36 382	32 988
Aktuell skatteskuld	4 484	7 608
Övriga skulder	26 867	11 898
Fakturerade, ej upparbetade intäkter	1 560	271
Upplupna kostnader och förutbetalda intäkter	41 972	31 042
	118 902	92 088
SUMMA EGET KAPITAL OCH SKULDER	406 638	373 893
Ställda panter	42 450	47 450
Eventualförpliktelser	1 148	898

FÖRÄNDRING I EGET KAPITAL

Koncernens förändring i eget kapital (Kkr)	2018 Kv 4	2017 Kv 4	2018 Helår	2017 Helår
Ingående eget kapital	213 786	200 020	209 189	199 794
Utdelning	-	-	-16 536	-16 536
Kapitaltillskott från minoriteten	-	20	-	20
Periodens resultat	8 464	9 149	29 597	25 911
Utgående eget kapital	222 250	209 189	222 250	209 189

KASSAFLÖDESANALYS

Koncernens kassaflödesanalys (Kkr)	2018 Kv 4	2017 Kv 4	2018 Helår	2017 Helår
Kassaflöde från den löpande verksamheten före förändring av rörelsekapital	15 760	15 704	46 951	44 520
Kassaflöde från föränd. av rörelsekap. (exkl likvida medel)	-8 348	7 407	-6 178	-4 806
Kassaflöde från den löpande verksamheten	7 412	23 111	40 773	39 714
Kassaflöde från investeringsverksamheten	-10 492	-12 719	-41 163	-26 218
Kassaflöde från finansieringsverksamheten	-2 472	-3 261	-20 742	5 014
Periodens kassaflöde	-5 552	7 131	-21 132	18 510
Likvida medel vid periodens början	6 249	14 698	21 829	3 319
Likvida medel vid periodens slut	697	21 829	697	21 829

KVARTALSÖVERSIKT

Kvartalsöversikt	2018 Kv 4	2018 Kv 3	2018 Kv 2	2018 Kv 1	2017 Kv 4	2017 Kv 3	2017 Kv 2	2017 Kv 1
Omsättning, Mkr	110,7	85,7	79,6	106,7	91,1	68,8	66,6	86,6
Rörelseresultat, Mkr	11,3	3,1	5,2	17,8	12,2	5,0	4,9	12,7
varav jämförelsestörande poster, Mkr	0,0	0,0	0,0	0,0	0,0	0,0	0,0	0,0
Rörelsemarginal, %	10,2	3,6	6,5	16,6	13,4	7,2	7,4	14,7
Resultat efter finansiella poster, Mkr	11,1	2,7	4,9	17,4	11,9	4,7	4,7	12,2
Resultat efter skatt, Mkr	8,5	2,1	5,5	13,5	9,1	3,6	3,6	9,5
Resultat efter skatt per aktie, Kr	0,98	0,26	0,68	1,64	1,08	0,45	0,45	1,15

AFFÄRSOMRÅDESREDOVISNING

Nedan presenteras information per affärsområde inklusive en fördelning av koncerngemensamma kostnader som omfattar koncernledning, ekonomi, kommunikation, affärsutveckling, HR och IT.

Investeringar per affärsområde (Mkr)	2018 Kv 4	2017 Kv 4	2018 Helår	2017 Helår
Produktion	0,0	5,8	10,2	7,4
Elnät	10,4	6,1	30,4	16,5
Elhandel	-	-	-	-
Energilösningar	0,2	0,2	1,0	0,4
Koncerngemensamt	0,0	0,7	0,0	2,1
Investeringar	10,6	12,8	41,6	26,5

Omsättning per affärsområde (Mkr)	2018 Kv 4	2017 Kv 4	2018 Helår	2017 Helår
Produktion	1,2	4,7	10,8	10,5
Elnät	36,7	34,8	136,7	130,0
Elhandel	49,4	33,8	160,0	116,2
Energilösningar	24,7	20,1	79,6	61,9
Koncerngemensamt	4,5	7,3	24,2	26,9
<i>Internomsättning som elimineras</i>				
Produktion	-	-	-	-
Elnät	-0,2	-0,1	-0,4	-0,2
Elhandel	-1,4	-1,5	-4,6	-4,8
Energilösningar	-0,4	-0,9	-0,4	-1,1
Koncerngemensamt	-3,7	-7,1	-23,2	-26,2
Omsättning	110,7	91,1	382,7	313,2

Rörelseresultat före avskrivningar och nedskrivningar per affärsområde (Mkr)	2018 Kv 4	2017 Kv 4	2018 Helår	2017 Helår
Produktion	-1,8	1,7	-0,8	-1,9
Elnät	17,5	16,1	63,1	61,7
Elhandel	1,6	0,0	1,9	0,7
Energilösningar	1,0	-0,1	-1,4	-2,6
Koncerngemensamt	-1,7	-1,0	-4,5	-3,3
Rörelseresultat	16,6	16,8	58,3	54,6

Rörelseresultat per affärsområde (Mkr)	2018 Kv 4	2017 Kv 4	2018 Helår	2017 Helår
Produktion	-3,2	0,4	-6,3	-7,2
Elnät	14,2	13,1	49,4	48,8
Elhandel	1,6	0,0	1,9	0,7
Energilösningar	0,8	-0,2	-2,2	-3,3
Koncerngemensamt	-2,1	-1,1	-5,6	-4,2
Rörelseresultat	11,3	12,2	37,3	34,9
Finansnetto	-0,3	-0,3	-1,3	-1,4
Resultat efter finansiella kostnader	11,1	11,9	36,0	33,5

NYCKELTALSDEFINITIONER*Rörelsemarginal*

Rörelseresultat i relation till rörelseintäkter.

Resultat efter skatt per aktie

Resultat efter skatt hänförligt till moderbolagets ägare i relation till antal aktier vid periodens utgång.

Eget kapital per aktie

Eget kapital vid periodens slut hänförligt till moderbolagets ägare i relation till antal aktier vid periodens utgång.

Räntabilitet på eget kapital efter skatt

Resultat efter skatt hänförligt till moderbolagets ägare i relation till genomsnittligt eget kapital under rullande tolv månader.

Räntabilitet på totalt kapital före skatt

Rörelseresultat plus finansiella intäkter i relation till genomsnittlig balansomslutning under rullande tolv månader.

Soliditet

Eget kapital inklusive minoritetsintresse i relation till balansomslutningen vid periodens utgång.

Denna bokslutskommuniké har inte varit föremål för en översiktlig granskning av bolagets revisorer.

Södra Sandby den 15 februari 2019

Styrelsen

Skånska Energi AB (publ)

Skånska Energi AB

Box 83

247 22 Södra Sandby

Tel: 046- 507 00

se@skanska-energi.se

Org nr: 556013-6391